




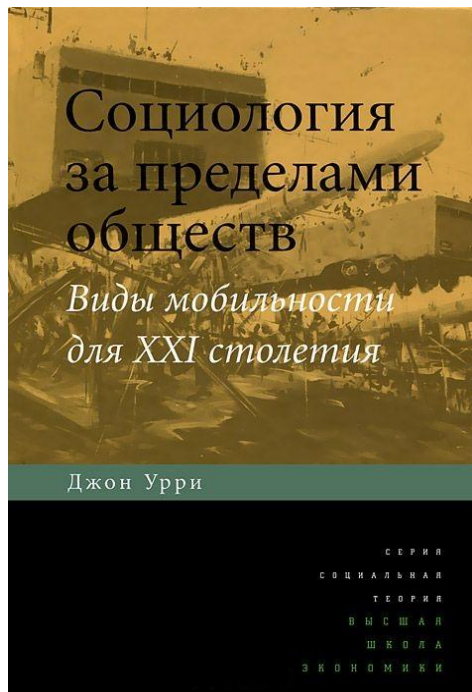
ЭКОНОМИЧЕСКИЙ
ФАКУЛЬТЕТ НГУ

Различия в пространственной мобильности: сибиряки на фоне россиян

Татьяна Черкашина,
к. социол. н., заведующая кафедрой общей социологии ЭФ НГУ

Что из перечисленного сильнее всего, на ваш взгляд, свидетельствует сегодня о материальном успехе человека? (в %)

	1997	2013
Хорошее жильё	42	58
Свободное расходование денег, не считая каждую копейку	53	51
Возможность дать детям хорошее образование	30	29
Большие сбережения	24	29
Хорошее питание	33	28
Хороший автомобиль	13	25
Отдых за границей, путешествия	15	22
Хорошая дача, загородный дом	7	16
Ничего, кроме денег	6	5
Модная одежда	4	4
Другое	2	2
Затруднились ответить	6	1



Джон Урри

системы мобильности

изменение восприятия пространства

пять «мобильностей»

- люди
- предметы
- воображаемые перемещения
- виртуальные перемещения
- коммуникационные путешествия

мобильность как неравенство

Винсент Кауфман

Мотивность как способность быть мобильным

- доступность
- компетенции
- предрасположенность

- пересечение границ населенного пункта, региона, страны, в которых обычно проживают → дальность
- продолжительность
- вынужденность

Ежедневная
маятниковая
миграция

Миграция
намерение
навсегда покинуть
место проживания

«Международные рекомендации по статистике туризма, 2008 год», Всемирная туристская организация (ЮНВТО)

Туристические поездки – это «поездки в какое-либо основное место назначения, находящееся за пределами его/ее [путешественника] обычной среды, на срок менее года с любой главной целью (деловая поездка, отдых или иная личная цель), за исключением цели трудоустройства на предприятие, зарегистрированное в стране или месте посещения»

Комплексное наблюдение условий жизни населения

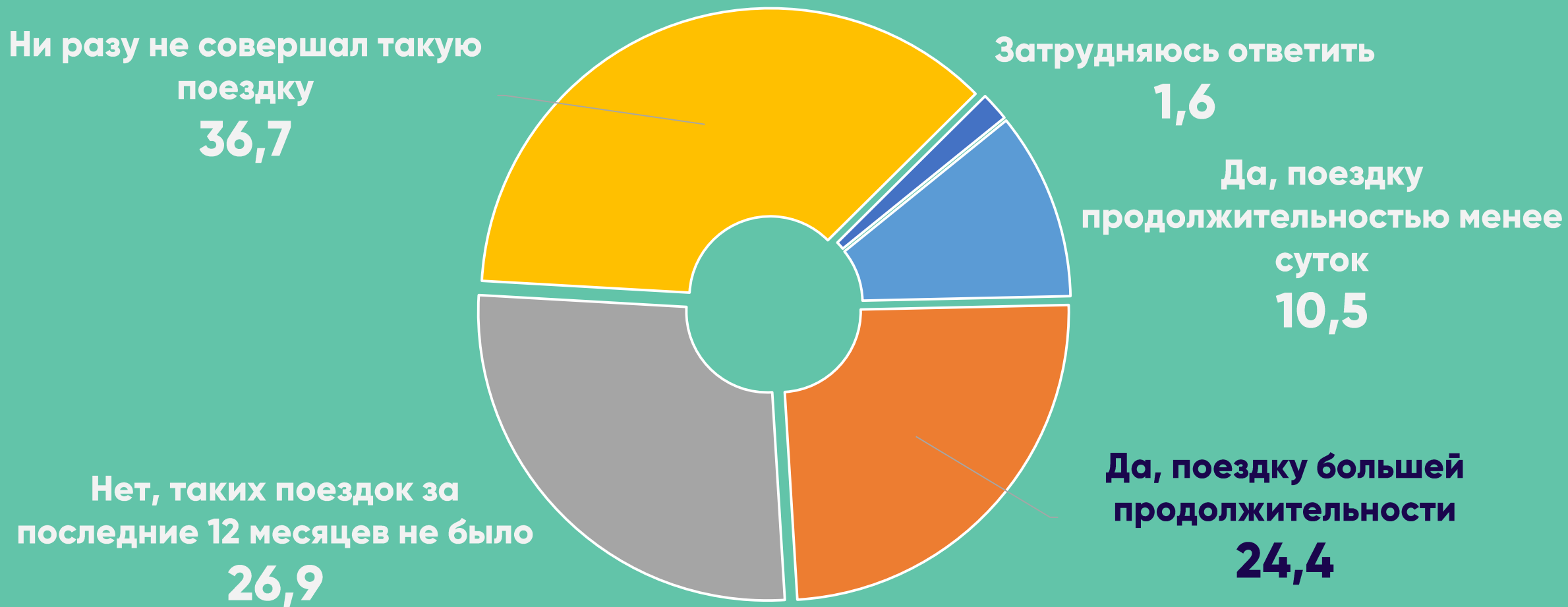
Росстат, 2011, 2014, 2016

2016

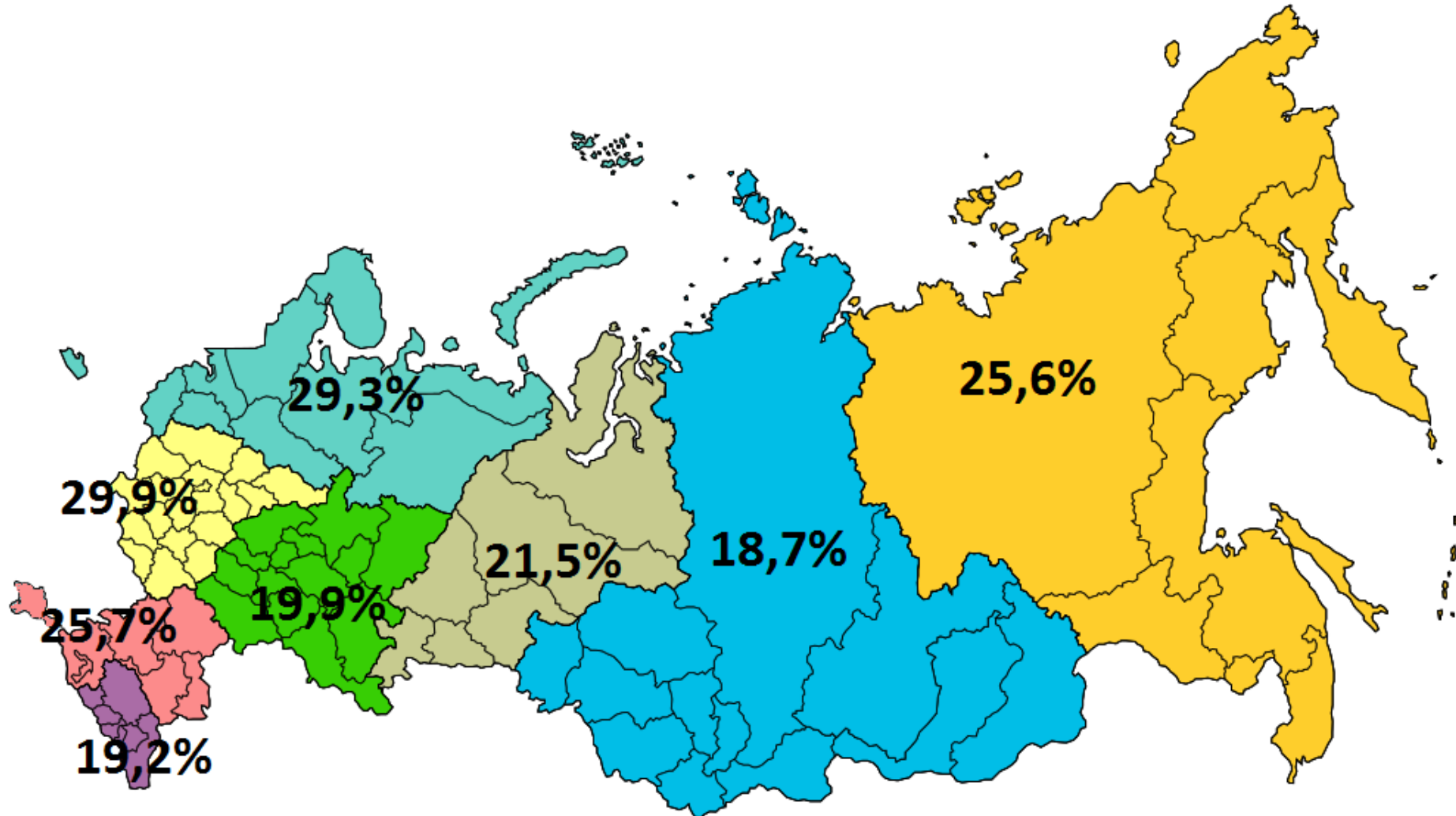
«Совершали ли Вы за последние 12 месяцев экскурсионную или туристскую поездку?»

- Да, поездку продолжительностью менее суток
- Да, поездку большей продолжительности
- Нет, таких поездок за последние 12 месяцев не было
- Ни разу не совершал такую поездку
- Затрудняюсь ответить

«Совершали ли Вы за последние 12 месяцев экскурсионную или туристскую поездку?» (в %, КОУЖ, 2016, 15+)



Совершали за последние 12 месяцев экскурсионную или туристскую поездку продолжительностью больше суток (КОУЖ, 2016, 15+)



Федеральные округа	2011*	2014*	2016**	
			поездки продолжительностью менее суток	поездки большей продолжительности
Центральный	26,4	32,5	15,3	29,9
Северо-Западный	24,8	31,0	9,3	29,3
Южный (без Крыма и г. Севастополь)	20,1	21,2	9,6	27,0
Северо-Кавказский	7,9	20,2	13,3	19,2
Приволжский	12,6	18,2	7,5	19,9
Уральский	15,0	20,9	6,2	21,5
Сибирский	13,4	15,2	7,8	18,7
Дальневосточный	21,1	26,8	5,8	25,6
Крым и Севастополь		13,3	22,0	17,9
Во всей совокупности	18,7	23,7	10,5	24,4

* Ответ «да» на вопрос «Совершали ли Вы за последние 12 месяцев туристическую или экскурсионную поездку продолжительностью, по крайней мере, в одну неделю?»

** Ответ «да, поездку продолжительностью менее суток» или «да, поездку большей продолжительности» на вопрос «Совершали ли Вы за последние 12 месяцев экскурсионную или туристскую поездку?»


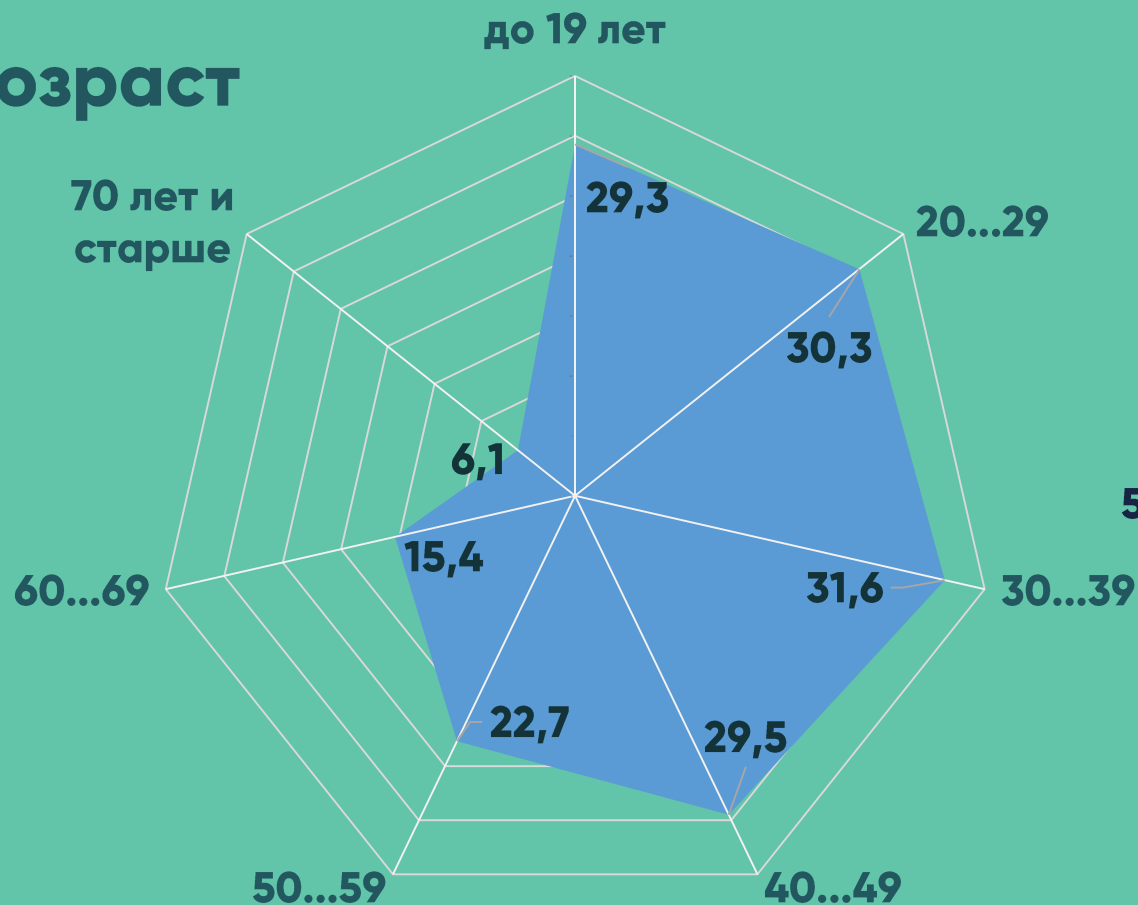
Федеральные округа	2011*	2014*	2016**
Центральный	26,4	32,5	29,9
г. Москва	41,0	54,8	43,8
остальные субъекты ЦФО	20,6	23,0	23,5
Северо-Западный	24,8	31,0	29,3
г. Санкт-Петербург	35,2	45,6	38,5
остальные субъекты СЗФО	19,9	23,0	23,5
Южный (без Крыма и г. Севастополь)	20,1	21,2	27,0
Северо-Кавказский	7,9	20,2	19,2
Приволжский	12,6	18,2	19,9
Уральский	15,0	20,9	21,5
Сибирский	13,4	15,2	18,7
Дальневосточный	21,1	26,8	25,6
Крым и Севастополь		13,3	17,9
Во всей совокупности	18,7	23,7	24,4

* Совершали за последние 12 месяцев туристическую или экскурсионную поездку продолжительностью, по крайней мере, в одну неделю

** Совершали за последние 12 месяцев экскурсионную или туристскую поездку продолжительностью больше суток

Совершали за последние 12 месяцев экскурсионную или туристскую поездку продолжительностью больше суток (в %, КОУЖ, 2016, 15+)

Возраст

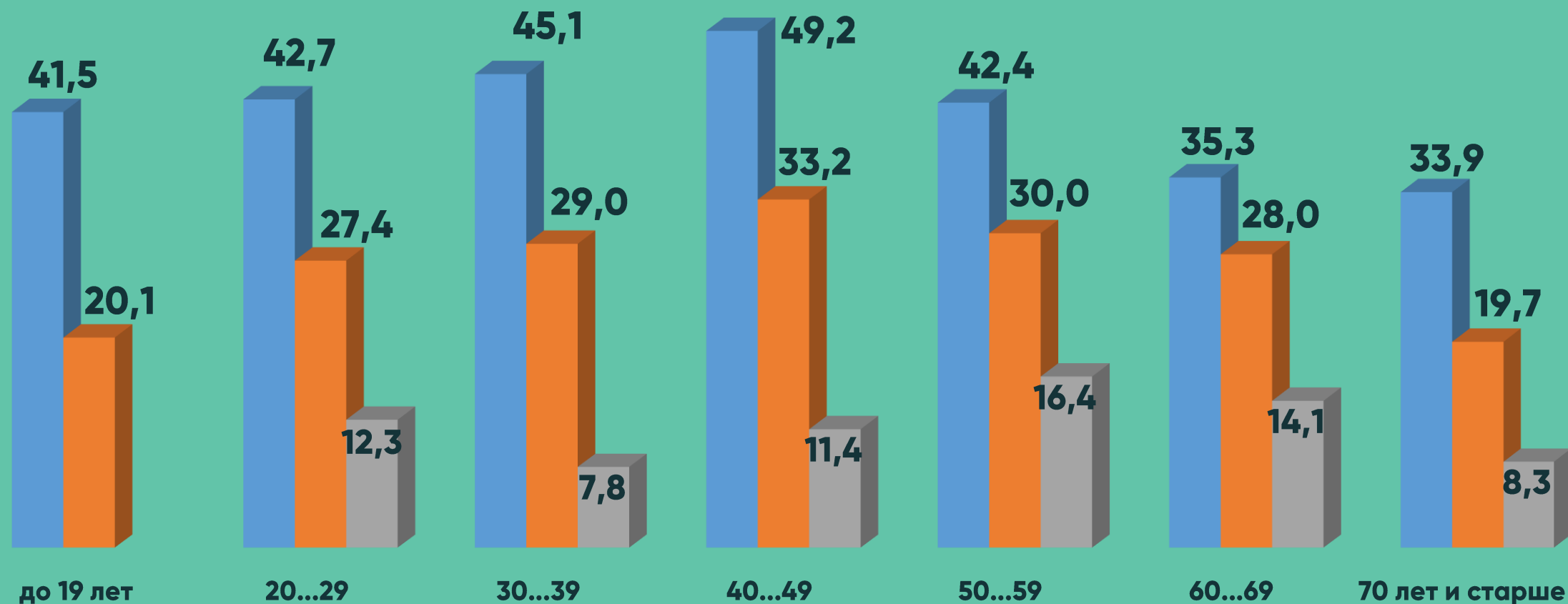


Совершали за последние 12 месяцев экскурсионную или туристскую поездку продолжительностью больше суток (в %, КОУЖ, 2016, 15+)

Доход семьи,
тыс. руб.



Доля тех, кто за последние 12 месяцев был в экскурсионной или туристской поездке продолжительностью больше суток среди респондентов с разным опытом пользования интернетом (в %, КОУЖ, 2016, жители городов с численностью населения 500 тыс.+, 15+)

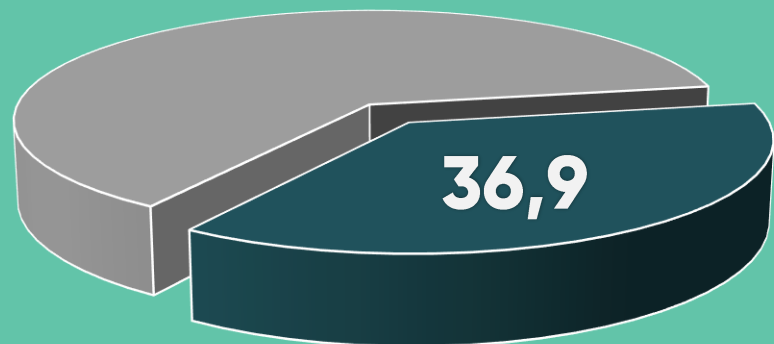


■ каждый день или почти каждый день

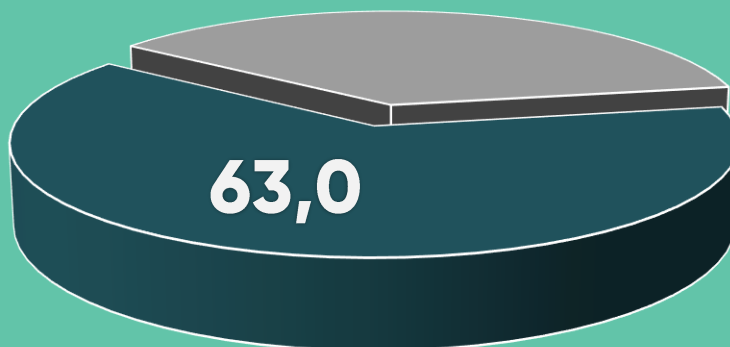
■ один или несколько раз в неделю, от случая к случаю

■ нет возможности, не пользуюсь

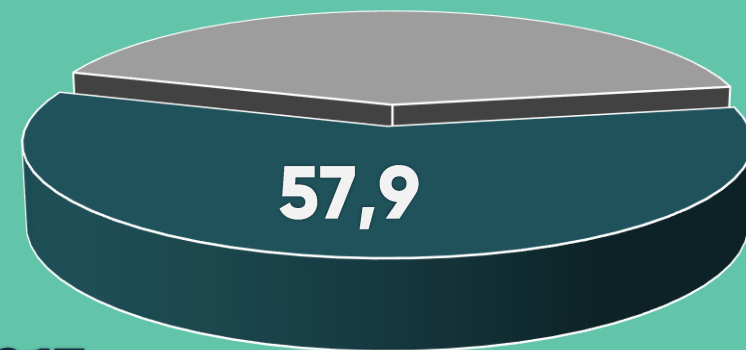
За последние пять лет вы лично выезжали за пределы Новосибирской области?



**2010 г.,
от 18 лет до 60ж/65м**



**2017 г.,
от 18 лет до 60ж/65м**

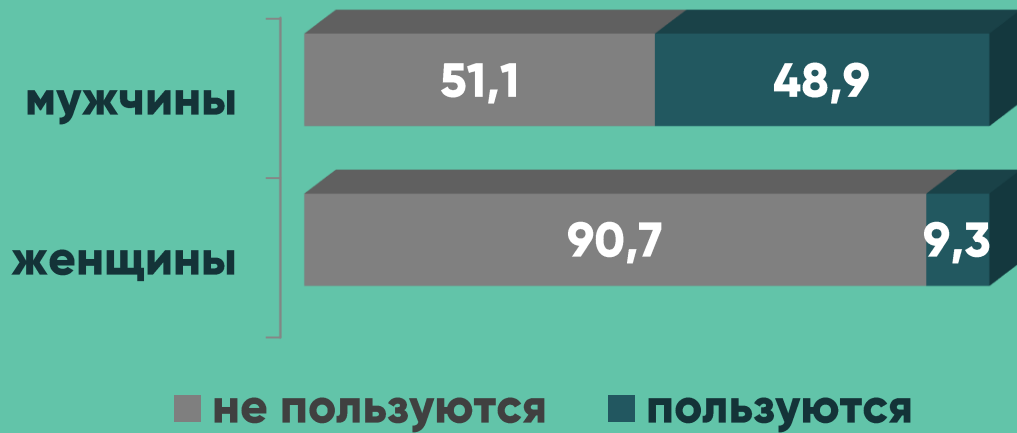


**2017 г.,
старше 18 лет**

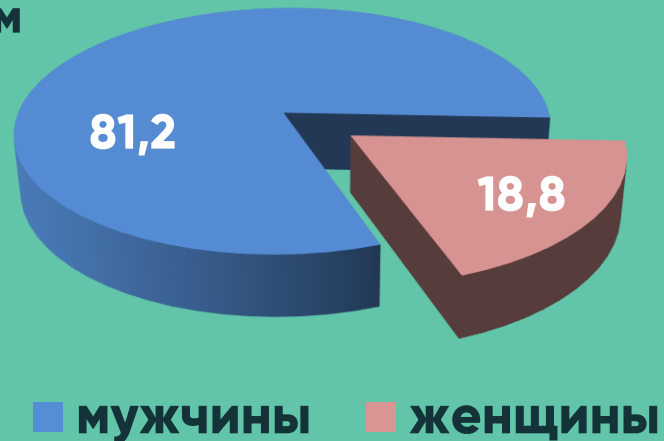
**Опрос жителей
Новосибирской области,
полевой этап Тайга Research**

Цели поездок за пределы Новосибирской области за последние пять лет (совершавшие поездки с данными целями в % во всей совокупности)





Среди пользующихся автомобилем, мотоциклом



Доля женщин среди пользующихся автомобилем, мотоциклом в качестве водителя



КОУЖ, 2016.

Укажите, какими видами транспорта Вы регулярно пользуетесь?

... Автомобиль, мотоцикл (в качестве водителя)

Подвыборка 18+